

Kompletní sortiment čisticích prostředků na údržbu všech typů podlah



- dřevěné, lakované, olejované, voskované, korkové, laminátové podlahy
- keramická dlažba, PVC, marmoleum, vinyl, kámen
- Bona Hlubkové čištění znečištěných podlah

Bona[®]

Čištění a údržba dřevěných podlah



Bona Spray Mop

Čistící set na údržbu dřevěné, lakované, olejované, voskované, korkové podlahy

Pomocí Bona Spray Mopu můžete velmi snadno udržovat vaše podlahy krásné a bezpečné. S Bona Spray Mopem stačí nanést prostředek na podlahu rozprašovačem, který je součástí mopu a jednoduše setřít mopem. Sada obsahuje Bona Čistič na parkety, Bona Spray Mop (mop se sprejem) a Bona čistící pad z mikrovláken (modrá pratelná utěrka).

Bona Spray Mop Motion

Čistící set s vibrační technologií. Údržba dřevěné, lakované, olejované, voskované, korkové podlahy

Bona Spray Mop Motion s vibrační technologií nabízí efektivnější čištění podlah. Už nemusíte ztrácet čas nad nepříjemným drhnutím podlahy. Stačí jen nastříkat na podlahu, zmáčknout tlačítko pro vibrační efekt a setřít. Sada obsahuje Bona Čistič na parkety, Bona Spray Mop Motion a Bona čistící mikrovláknovou utěrku.

Bona Spray Mop je moderní způsob čištění podlah určených pro moderní ženy v domácnosti.



Bona Čistič na parkety

pro dřevěné, lakované, korkové podlahy a pro podlahy ošetřené tvrdými vosky a voskovými oleji

Náhradní náplň do Bona Spray Mopu nebo Bona Spray Mop Motion. Náplň 0,85 l a ekonomické balení 4 l. Snadné znovu doplnění 4 l náplně do náplně 0,85 l. Náplň připravená k okamžitému použití.



Bona Čistič na parkety – rozprašovač

pro dřevěné, lakované, korkové podlahy a pro podlahy ošetřené tvrdými vosky a voskovými oleji

Čistící prostředek. Účinně odstraňuje skvrny, nečistoty a špínu. Připraven k okamžitému použití. Stačí nanést rozprašovačem a setřít mopem. Žádné rozpouštění ve vodě, žádný kbelík. Netoxický a ekologický výrobek. Čistící prostředek v rozprašovači v 1 l balení.



Bona Leštěnka na parkety mat/lesk

leštěnka na údržbu lakovaných dřevěných podlah

Leštěnka MAT udržuje matný vzhled podlahy, verze LESK obnovuje lesk. Leštěnka zajišťuje ochranu podlahy před opotřebením. Balení 1 litr.



Bona Čistič na olejované podlahy – rozprašovač

pro dřevěné olejované podlahy

Čistící prostředek na dřevěné naolejované podlahy. Čistí a zároveň impregnuje povrch, aby byl lépe chráněn. Čistící prostředek v rozprašovači v 1 l balení.



Bona Osvěžovač olejovaných podlah

pro olejované podlahy a podlahy ošetřené tvrdým voskem

Čistící prostředek na údržbu podlahy. Pro podlahy, které jsou mdlé, poškrábané nebo vykazují známky opotřebením. Obnovuje krásu povrchu, po jeho použití vypadá podlaha opět jako nová. Balení 1 litr.

Čištění a údržba keramické dlažby, marmolea, vinylu, kamene, PVC, laminátových podlah

Bona Spray Mop

Čistící set na údržbu keramické dlažby, marmolea, vinylu, kamene, PVC, laminátových podlah.

Pomocí nového Bona Spray Mopu můžete velmi snadno udržovat vaši keramickou dlažbu čistou a bezpečnou. S Bona Spray Mopem stačí nanést prostředek na dlažbu, marmoleum, vinyl atd. rozprašovačem, který je součástí mopu a jednoduše setřít mopem. Sada obsahuje Bona Čistič na laminátové podlahy & dlaždice, Bona Spray Mop (mop se sprejem) a Bona čistící pad (modrá pratelná utěrka).



Bona Čistič na laminátové podlahy & dlaždice

pro keramické dlažby, marmoleum, vinyl, kámen, PVC a laminátové podlahy

Náhradní náplň do Bona Spray Mopu nebo Bona Spray Mop Motion. Náplň 0,85 l a ekonomické balení 4 l. Snadné znovu doplnění 4 l náplně do náplně 0,85 l. Náplň připravená k okamžitému použití.



Bona Čistič na laminátové podlahy & dlaždice – rozprašovač

pro keramické dlažby, marmoleum, vinyl, kámen, PVC a laminátové podlahy

Čistící prostředek v rozprašovači 1 litr. Účinně odstraňuje skvrny, nečistoty a špínu. Připraven k okamžitému použití. Stačí nanést rozprašovačem a setřít mopem. Žádné rozpouštění ve vodě, žádný kbelík. Netoxický a ekologický výrobek.



Bona Leštěnka na laminátové podlahy & dlaždice

leštěnka na údržbu keramické dlažby, marmolea, vinylu, kamene, PVC a laminátové podlahy

Leštěnka na vodní bázi, je určena k údržbě tvrdých podlahovin – laminátu, vinylu, PVC, dlažby (keramické, kamenné), kamene a mramoru. Balení 1 litr.



Čistící prostředky pro hobby



Bona Čistič zahradního nábytku

čistič pro zahradní nábytek ve spreji

Čistič rychle a efektivně vyčistí váš zahradní nábytek. Slouží k rychlému a efektivnímu čištění veškerého dřevěného zahradního nábytku. Stačí nastříkat a setřít. Čistící prostředek v rozprašovači 1 litr.



Bona Čistící prostředek na venkovní dřevěné terasy

čistící prostředek pro čištění velmi znečištěného dřeva na venkovních dřevěných terasách

Čistící prostředek čistí znečištěné, zašlé a naolejované měkké dřevo, například modřín, smrk a impregnovanou borovici. Balení 4 litry.



Bona pady a utěrky + mop

Bona Cleaning Pad

utěrka modrá na Čistící prostředek.

Bona Applicator Pad

utěrka žlutá na aplikaci leštěnek a osvěžovačů

Bona Dusting Pad

utěrka antistatická bílá (prachovka) na denní úklid na suché čištění (bez použití čistícího prostředku)



Bona Mop teleskopický



Bona Odstraňovač leštěnek

odstraňovač leštěnek (polišů) a nečistot

Prostředek odstraňuje leštěnky a nečistoty z lakovaných dřevěných podlah, dlaždic, PVC a linolea.



Bona Čistič dřevěných povrchů



STOP BAKTERIÍM

čistící prostředek pro čištění dřevěného a laminátového povrchu v domácnostech

Je náš domov opravdu čistý? Ne vždy tomu tak je! Na pracovních linkách a nábytku se usazují bakterie, které i po setření čistícího prostředku pouhým okem nevidíme. Čistící prostředek pro čištění dřevěného a laminátového povrchu v domácnostech Bona Čistič dřevěných povrchů efektivně odstraní nečistoty, otisky prstů i mastnotu z potravin z kuchyňských povrchů. Poradí si i se špínou na dveřích, nábytku, kuchyňské lince apod. A ještě k tomu má antibakteriální účinek!

★★★★★
V ČR a SR
prodáno více než 80 000 ks

Bona Spray Mop

Snadné čištění všech typů podlah

Pomocí nového Bona Spray Mopu můžete velmi snadno udržovat vaše podlahy čisté a bezpečné. Bona Spray Mop má ergonomický design, jednoduše se ovládá, rychle se sestaví a jeho znovuplnitelná náplň umožňuje snadné doplnění Bona Čističe na parkety.

Vlastnosti:

- Speciálně vyvinut pro dřevěné, laminátové a korkové podlahy, ale může být použit pro všechny typy podlah
- Ergonomický design
- Znovudoplnitelná náplň
- Snadné čištění. Nezanechává nepříjemné a mdlé skvrny
- Šetrný k životnímu prostředí, pH neutrální
- Mop s otočnou hlavou pro maximální dosah do těžce přístupných míst
- Pratelná mikrovláknová čisticí utěrka

Čisticí sada obsahuje:

- Bona Spray Mop
- Bona Čistič na parkety
- Bona Čisticí utěrka z mikrovláken

www.bonaspraymop.cz

www.bonaspraymop.sk



Bona®

Čistící prostředky pro profesionály



Bona Cleaner

Koncentrovaný lehce alkalický prostředek pro čištění lakovaných dřevěných, laminátových a korkových podlah a podlah ošetřených Tvrdým voskovým olejem. Prostředek je vhodný i pro použití v čistícím stroji (nepění). V důsledku pečlivě vyvážené hodnoty pH neexistuje žádné nebezpečí poškození dřevěného povrchu. Balení 1 l, 5 l.



Bona Polish mat/lesk

Jedinečné složení leštěnky Bona Polish nabízí dlouhodobé ošetření povrchu, oživí její povrch a prodlouží životnost dřevěných podlah. Balení 1 l, 5 l.



Bona Freshen Up

Poskytněte podlaze ochranný filtr ještě dříve, než na ní objevíte vážné stopy po užívání. Bona Freshen Up je 100% polyuretan, který obnovuje vzhled a prodlouží životnost podlahy, přičemž se jednoduše aplikuje. Je velmi vhodný na údržbu sportovních podlah a schodišť, protože obnovuje protikluz podlahy. Balení 1 l, 5 l.



Bona Remover

Chcete odstranit Bona Polish nebo Bona Freshen Up? Bona Remover vám pomůže již v průběhu několika minut! Prostředek pomáhá také rychle odstranit stopy po podrážkách bot nebo šmouhy na podlaze. Balení: 1 l.



Bona Polish D 509

Prostředek na údržbu laminátových podlah, keramických obkladů a dlažby. Balení: 1 l.

Bona Care Oil

Čistící prostředek na údržbu olejované podlahy. Je vyroben ze směsi přírodních a rostlinných olejů s vysokým obsahem sušiny a velmi nízkým obsahem rozpouštědel. Poskytuje vynikající ochranu díky své rychlé penetraci. Balení 1 l, 5 l.



Bona Wax Oil Refresher

Nabízí řešení při lokálním ošetření a údržbě podlahy ošetřené Bona Hard Wax Olejem (Tvrdým voskovým olejem). Snadno se aplikuje, je odolný proti opotřebení a vlhkosti podlahy. Balení 1 l.



Bona Sportive Cleaner

Koncentrovaný, lehce alkalický čistící prostředek, specificky určený pro pravidelný úklid dřevěných lakovaných sportovních podlah. Balení 1l, 5 l.



Bona Sportive Cleaner Plus

Koncentrovaný zásaditý prostředek určený k odstranění polishů (Freshen Up), příp. k odstranění odolných nečistot. Lze rovněž použít k odstranění černých šmouh od podrážek obuvi. Balení 1l, 5 l.



Bona Sportive Mop

Mop na údržbu sportovních podlah



Bona Soap - tekuté mýdlo

Tekuté mýdlo je tvrdé k nečistotám a špíně, ale velmi šetrné k olejované dřevěné podlaze. Je speciálně vyvinuté pro častou aplikaci – na údržbu naolejovaných dřevěných podlah. Balení 1 l, 5 l.



Přípravky pro opravu a renovaci

Bona Naturale Repair kit

Souprava pro lokální opravy povrchu Bona Naturale.



Bona Hlubkové čištění všech typů podlah



Bona Power Scrubber

Hlubkový čistící systém – čistící stroj, který v kombinaci s extrémně účinným čistícím prostředkem Bona Deep Clean Solution vyčistí velmi znečištěné podlahy do hloubky a nepoškrábe je! Odložte renovaci podlah o pár let později!



Bona Deep Clean Solution

Čistící prostředek pro hlubkové čištění znečištěných podlah. Pro použití pro čistící stroj Bona Power Scrubber.

Vyčistí všechny typy podlah a její nečistoty do hloubky. Balení 5l.



Bona Polish


Pro podlahy, které jsou bez lesku. Leštěnky obnovují lesk podlahy. Používejte je po čištění podlahy Bona Hlubkovým čistícím systémem. Balení 1 l a 5 l.



Bona Freshen Up

Pro podlahy, které jsou bez lesku. Poliše obnovují lesk a oživují vzhled podlahy. Používejte je po čištění podlahy Bona Hlubkovým čistícím systémem. Balení 1 l a 5 l.

Příslušenství – kartáče



Bona Power Scrubber kartáč válcový bílý

Pro čištění podlah v interiéru, pro dřevěné podlahy. Kartáč podlahy čistí šetrně a nepoškrábe je.



Bona Power Scrubber kartáč válcový oranžový

Pro čištění venkovní deckingové podlahy (venkovní terasy, podlahy u bazénu) a pro dlažbu. Kartáč podlahy čistí šetrně a nepoškrábe je.



Cenné rady pro ošetřování dřevěných podlah

Využíváte maximálních výhod dřevěné podlahy?

Už jste někdy přemýšleli o různém zatížení, kterému je vaše dřevěná podlaha každý den vystavena? O veškeré špíně? O každodenním opotřebování? Nesmíme zapomenout ani na poškození způsobené nevládným počasím. Nebo chybnou údržbou, například nadměrným používáním vody, vosku a univerzálních domácích čistících prostředků.

Určitě jste ale přemýšleli o tom, jak správně udržovat vaši dřevěnou podlahu. Jaký najít způsob úklidu, který bude pro vás maximálně výhodný. Úklid, který bude rychlý, jednoduchý, cenově výhodný a přitom vám uchová krásu vaší podlahy tak, aby váš domov vypadal vždy co nejlépe.

V této brožuře naleznete cenné informace a návody jak správně o vaši podlahu pečovat, jak s ní nakládat a hlavně, jak ji správně a účinně ošetřovat několik generací.



Co byste měli vědět

Když „dřevo dýchá“

Dřevo je přírodní materiál, který může být ovlivněn pokojovou teplotou a relativní vlhkostí. Říká se, že „dřevo dýchá“, tzn. že v důsledku klimatu v místnosti dochází ke střídavým účinkům. Při relativně vysoké okolní vlhkosti dřevěná podlaha absorbuje vlhkost a zvětšuje svůj objem. Naopak, při relativně suchém okolí (jako např. během topné sezóny) se vlhkost ze dřeva uvolňuje a zmenšuje se objem dřevěných prvků podlahy. Důsledkem toho se během topné sezóny tvoří v parketové podlaze drobné spáry. Nehodnoťte to negativně, nýbrž jako důkaz přirozenosti dřevěné podlahy. Postarejte se během topného období o dodatečné zvlhčení vzduchu, které prospěje nejen vašim parketám, ale i dobrému pocitu a zdraví vašich blízkých. Dnes existují velmi účinné zvlhčovací systémy v každé odborné prodejně. Pokud je to možné, měly by se místnosti používat až po několika dnech od zhotovení parketové podlahy. Pravidelným větráním a topením se přenáší zbytková vlhkost místnosti na vnější vzduch, aniž by se bylo nutno obávat negativních vlivů na dřevěnou podlahu.

Přesto však může v mimořádných případech v novostavbách dojít k lehkým deformacím dřeva, které ale při vyschnutí opět zmizí. Protože se lakování parket a jiných dřevěných podlahových povrchů provádí ručně a ne jako např. u nábytku ve stříkacích kabinách, nelze zabránit mírnému znečištění plochy vlivem napadeného prachu nebo drobným nerovnoměrnostem. Během plánovaného a skutečného používání tyto povrchové jevy vymizí.

Pokojové klima

Zachování hodnoty dřevěné podlahy i dobrý pocit spolubydlících vyžaduje dodržování zdravého pokojového klimatu (20 - 22°C a cca 50 - 60% relativní vlhkost vzduchu). Při nižších hodnotách relativní vlhkosti vzduchu je event. nutno počítat s tvorbou spár.

Ochrana podlahy

Ochranný účinek laku lze zachovat správnou údržbou a ochrannými prostředky u silně namáhaných podlah, jako jsou např. podlahy v kancelářích, tanečních sálech, podlahy v pohostinství. Nohy přemísťovaného nábytku, zvláště sedačích, je nutno podložit podložkami (např. filcovýma).

Před vstupem do interiéru doporučujeme instalaci hrubých a jemných čistících rohoží k zábraně přenosu nečistot a vlhkosti.



Lakované dřevěné podlahy

Návod na údržbu dřevěných podlah

Přirozený růst a struktura dřeva dodávají dřevěným podlahám jejich zvláštní ráz. Díky lakování ve 3 vrstvách jsou chráněny proti vniknutí nečistot a tekutin. Čištění a údržba je proto jednoduchá a nevyžaduje větší námahu.

Při použití laků BONA je podlaha obvykle suchá 2 až 3 hodiny po nanesení poslední vrstvy laku. V tomto stádiu podlaha teprve „tvrdne“ a uživatelům zpravidla doporučujeme zamezení pohybu po ošetřeném povrchu po dobu 8 - 12 hodin od nanesení vrchní vrstvy laku. Na nově nalakované parketové a dřevěné podlahy se nedoporučuje 3 dny šlapat. Čím více se v následujících dnech podlaha šetří, tím delší je životnost laku. Plné zatížení se doporučuje až po 8 - 14 dnech.


Nepoužívejte ocelové drátěnky. V prvních týdnech se má podlaha čistit pouze nasucho a nemají se na ni pokládat žádné rohožky, koberce. Doporučujeme nestěhovat nábytek dříve než 24 hodin po nanesení poslední vrstvy laku a nohy nábytku opatřit ochrannými podložkami aby se předešlo poškrábání povrchu.

Ušlechtilé parkety, ušlechtilé lakování

Lakované parketové a palubkové podlahy jsou a zůstávají reprezentativní podlahovou krytinou v každém interiéru. Vyznačují se vynikající odolností proti opotřebení a dlouhou životností. Na celém světě se používají osvědčené originální švédské laky, které vynikají svou špičkovou kvalitou. Tyto produkty propůjčují parketám požadovaný vzhled, zachovávají krásu dřeva a chrání proti znečištění a oděru. Nalakované parketové podlahy jsou hygienické a především pohodlné na údržbu.

Pražský hrad

Vladislavský sál



Bona Oil 90

Bona Čistič na parkety

pro dřevěné lakované podlahy, pro povrchy ošetřené tvrdými vosky a voskovými oleji

Výkonné čisticí prostředky vyrobené na vodní bázi, určené k okamžitému použití. Nevyžadují míchání nebo ředění. Na rozdíl od univerzálních a víceúčelových čističů a olejových mýdel rychle čistí skvrny a tekutiny, aniž by docházelo k poškození krásy povrchové úpravy podlahy nebo zanechání zbytků špíny.


- Účinně odstraňuje skvrny, nečistoty a špínu.
- Jednoduché použití, neředí se.
- Stačí nanést rozprašovačem a setřít mopem.
- Žádné rozpouštění ve vodě, žádný kbelík.



1. odstraňte prach a nečistoty



2. nastříkejte



3. setřete a podlaha září čistotou

Bona Cleaning Pad



Mikrovláknová utěrka modrá na čištění všech typů podlah na mokré stírání. Vysoce absorbuje nečistoty. Vyčistí až 40m² plochy, poté stačí utěrku vymáchat ve vodě. Životnost utěrky min. 300 vyprání.

Bona Dusting Pad



Mikrovláknová prach pohlcující utěrka na suchý úklid s elektrostatickým účinkem (spolehlivě zachytí vlasy nebo choupky od domácích mazlíčků). Nepotřebuje žádné čisticí prostředky.

Bona Applicator Pad



Mikrovláknová utěrka žlutá na aplikaci leštěnek a osvěžovačů. Třeba vymáchat po každé aplikaci, aby nezaschly leštěnky na utěrce.

Bona Leštěnka na parkety mat/lesk

Leštěnka na údržbu lakovaných dřevěných podlah. Provedení MAT udržuje matný vzhled, provedení LESK obnovuje lesk. Leštěnka zajišťuje ochranu před opotřebením.

Důležité!

Před použitím vyzkoušejte přilnavost prostředku. Nepoužívejte na navoskované nebo naolejované podlahy. Nanášejte při běžné pokojové teplotě 18-25° C. Leštěnku v nádobě před použitím dobře protřepejte.

- Složení zaručuje snadné použití a vyrovnaný výsledek.
- Přidán polyuretan pro delší životnost.
- Dobrá odolnost proti stopám po oděru a poškrábání. Zatížení je možné po cca 2 hod po aplikaci.
- K dispozici v provedení LESK, MAT.

Velikost balení: 1 litr



Bona Odstraňovač leštěnek

Odstraňovač polishů a nečistot z lakovaných dřevěných podlah, dlaždic, PVC a linolea.



použití



Důležité!

Zabraňte vniknutí prostředku do otevřených spár v podlaze. Mohl by způsobit trvalé skvrny.

- Určen speciálně na lakované dřevěné podlahy, dlaždice, PVC, linoleum.
- Odstraňuje leštěnky a osvěžovače Bona.

Velikost balení: 1 litr



Bona Cleaner

Čistící prostředek k odstraňování špíny a nečistot pro lakované dřevěné, laminátové, korkové podlahy a podlahy ošetřené Tvrdým voskovým olejem, PVC a dlažby.



použití



Prach a drobné nečistoty obvykle odstraníme luxováním, nicméně občas je zapotřebí podlahu vyčistit důkladněji. Bona Cleaner usnadňuje jak normální denní čištění, tak i čištění silně znečištěných podlah, aniž by byl z povrchu odstraněn buď Bona Polish nebo Bona Freshen Up. Vhodné i na povrch ošetřený s Bona Hard Wax Oil.

Aplikace Bona Cleaner:

1. Před začátkem práce vysajte vysavačem prach.
2. Smíchejte 50ml (5 uzávěrů) s 10 l vody na normálně znečištěnou podlahu, případně 100 ml (10 uzávěrů) na silněji znečištěné povrchy.
3. Rozetřete mopem nebo aplikujte čistícím strojem. Vyčistěte vaší podlahu vlhkým hadrem nebo mopem a prostředkem Bona Cleaner. Nikdy nepoužívejte velmi mokrý hadr, používejte dostatečně vyždímaný hadr nebo mop, protože některé podlahy mohou být citlivé na nadměrnou vlhkost. Většinu skvrn a nečistot odstraníme prostředkem Bona Cleaner, v případě odolných nečistot použijte technický líh. Na odstranění stop po podrážkách bot doporučujeme použít prostředek Bona Remover.
4. Bona Cleaner nepění - lze jej použít do čistících strojů.

Poměr ředění: 1 : 200 pro běžné čištění a 1 : 100 pro silnější znečištění.
Velikost balení: 1 a 5 litrů

Bona Polish mat / lesk

Údržbový prostředek na vodní bázi nabízí dlouhodobé ošetření povrchu, oživí její povrch a prodlouží životnost lakovaných dřevěných podlah.



použití



Jedinečné složení leštěnky Bona Polish s obsahem akrylát / polyuretanové polymerní disperze, pro okamžité použití se specifikací pro aplikaci na lakované dřevěné povrchy. Nepoužívejte Polish na žádné podlahy, na které byl předtím použitý vosk. Pokud byl povrch ošetřen jiným typem poliše, popřípadě máte-li pochybnosti o způsobu ošetření, udělejte malý test na potvrzení kompatibility. Polish v nádobě před použitím dobře protřepejte.

Aplikace Bona Polish:

1. Před začátkem práce vysajte vysavačem prach.
2. Leštěnku aplikujte přímo na podlahu.
3. Rozetřete ji rovnoměrně pomocí Bona Aplikčního žlutého padu, určeného pro aplikaci polišů. Vyhněte se provázkovým, trásňovým nebo houbovým mopům, které nezaručují rovnoměrnou aplikaci poliše a mohou zanechat šmouhy. Nanášejte leštěnku rovnoměrně a důkladně rozetřete – nejlépe od dopadu světla do místnosti při spotřebě cca 1 litr na 50m². Během práce nezasahujte do schnoucího filmu, který pak může vytvořit pruhování.
4. Zatížení podlahy je možné po cca 2 hod po aplikaci. Při práci se vyhněte dopadu přímých slunečních paprsků na podlahu (v létě) a průvanu v místnosti.

Spotřeba: 1 litr na 50 m²
Velikost balení: 1 a 5 litrů

Bona Freshen Up

Tekutá leštěna na parkety bez rozpouštědla k ošetřování lakovaných parket a jiných dřevěných podlah.

Bona Freshen Up obsahuje polymery a přísady, které dodávají tomuto roztoku samolepicí vlastnosti. Používá se pro základní ošetření dřevěných lakovaných podlah v koncentrovaném stavu. Bona Freshen Up oživuje poškrábané a mdlé povrchy, dodává jim vzhled nově nalakovaného povrchu a má ochranný účinek.

Předpokladem pro použití tohoto prostředku je, aby byl film vytvořený lakem dostatečně uzavřený. Pokud je lak poškozený, existuje nebezpečí, že dřevo vlivem vnikající vody zežedne.

Bona Freshen Up po zaschnutí vytvoří na lakovaném povrchu ochranný film s protikluznými vlastnostmi.

Bona Freshen Up lze použít k aplikacím v tělocvičnách a víceúčelových halách se zvýšenými nároky na protikluzné vlastnosti podlahy – splňuje požadavky DIN 18 032 i ČSN 74 4507 a vyhlášky Ministerstva pro místní rozvoj č. 137.

Bona Freshen Up v nádobě před použitím dobře protřepejte.



použití



Žlutý pad



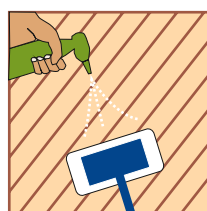
Mop

Aplikace Bona Freshen Up:

1. Před začátkem práce vysajte vysavačem prach.
2. Naneste Bona Freshen Up na podlahu ve vlnkách.
3. Rozetřete stejně ve slabé vrstvě pomocí Bona aplikačního žlutého padu, měkké bavlněné textilie nebo houby.
4. Rozetřete Bona Freshen Up stejně podél vláken dřeva v tenkých vrstvách tak, aby se pokryl celý povrch. Zatížení podlahy je možné po cca po 2 hod. po aplikaci.

Strojní nebo ruční důkladné čištění je nutné jen tehdy, když podlaha vykazuje silné a pevně ulpělé znečištění, které již není možné odstranit provozním čištěním. Pro důkladné čištění použijte přípravek Bona Remover. Při čištění nezaplavujte podlahu vodou, protože jinak by mohly vzniknout škody v důsledku bobtnání dřeva. Proto čistící roztok hned zase setřete nejlépe bavlněným mopem navlhčeným čistou vodou.


Spotřeba: 1 litr na 60 - 70 m²
Velikost balení: 1 a 5 litrů




1.
Vyčistit



2.
Aplikovat



3.
Rozetřít



4.
Vyhladit
ve směru
vláken

Odstranění Bona Freshen Up

Jednou za čas (po nanesení několika vrstev Bona Freshen Up) byste měli odstranit staré vrstvy přípravku Bona Freshen Up za pomoci přípravku Bona Polish Remover. V domácím prostředí stačí tento úkon provést jednou za několik let, v komerčně využívaných prostorách můžete provádět častěji.

Smíchejte 1 litr Bona Remover s 5 litry vody.

Ruční odstranění: podlahu vytřete pomocí vlhkého hadru nebo houby.

Strojové odstranění: používejte co nejméně vody – voda může proniknout do dřeva, dřevo tak nabobtná.

Bona Remover

Tekutý odstraňovač leštěnek, polishů a osvěžovačů na lakované parketové, dřevěné a laminátové podlahy. Remover odstraňuje leštěnky: Bona Freshen Up, Bona Polish, Bona D509 Polish.



Bona Remover je vhodný k odstraňování šmouh a k základnímu čištění. Přípravek může být použit na všech pevných podlahách - dřevěná podlaha, PVC, keramická dlažba, vinyl, marmoleum (v komerčních i bytových prostorech).

Pro odstranění šmouh nechte Bona Remover působit na znečištěné ploše několik minut a poté jej setřete hadrem. Po provedení základního čištění můžete plochy opět ošetřit leštěnkou nebo přípravkem Bona Freshen Up.

Aplikace Bona Remover:

1. Naředte 1 l přípravku do 5 l vody a mopem rozetřete rovnoměrně na podlahu. Pracujte opatrně, protože použijete-li příliš mnoho vody, dřevo nabobtná!
2. Už po 5 min. se může přípravek odstraňovat pomocí vhodného čistícího stroje s příslušnými čistícími pady.
3. Pro odstranění možného znečištění povrchu použijte kartáč a setřete mopem apod.
4. Následné opakované setření čistou vodou je bezpodmínečně nutné, protože zbytky přípravku negativně ovlivňují nanášení následujících vrstev leštěnky.

Poměr ředění: 1 l přípravku do 5 l vody
Velikost balení: 1 a 5 litrů


Lakované dřevěné podlahy - lokální opravy

Bona Naturale Repair kit

Souprava na lokální opravy.

Právě jste ošetřili podlahu přípravkem Bona Naturale a náhle vám upadl šroubovák a zanechal na povrchu škaredou rýhu. V mnoha případech byste museli povrch přebrousit a celou podlahu znovu ošetřit. Ale ne se soupravou Bona Naturale Repair kit.

Aplikace Bona Naturale Repair kit:



1. Důkladně očistěte poškozený povrch.
2. Vybruste danou oblast tak, aby bylo možné odstranit špínu a možnou ostrou hranu.
3. Na poškozenou oblast aplikujte Bona Naturale a mezibruste na odstranění zdvihnutých vláken.
4. Zakryjte lepicí páskou poškozenou lamelu, naneste novou krycí vrstvu a ihned odstraňte lepicí pásku.

Olejované a voskované dřevěné podlahy

Návod na údržbu olejovaných a voskovaných dřevěných podlah



Bona Care Oil



Bona Wax Oil
Refresher



Bona Soap
tekuté mýdlo



Bona Čistič
na olejované podlahy



Bona Osvěžovač
olejovaných podlah

Ošetřením povrchu podlahy pomocí Bona Oil nebo Bona Hard Wax Oil již získala tato podlaha ochranu proti nečistotám a je velice odolná proti vnikání vody a nečistot.

Každý druh ošetření povrchu podléhá podle druhu namáhání přirozenému opotřebení. Proto je zapotřebí podlahu pravidelně čistit a ošetřovat. Poškození nebo hrubé znečištění částí podlahy je možno opravit broušením nebo opracováním zeleným padem a novým ošetřením olejem. Stoly a židle je třeba opatřit vhodnými plstěnými podložkami. Při použití židlí s kolečky musí být použita jen měkká kolečka podle normy DIN 68 131, případně se doporučuje použití vhodných podložek, např. rohoží Rollomat nebo Chairmate.

Bona Care Oil

Pro dlouhou životnost podlahy a pěkný vzhled po celou dobu životnosti podlah.

Rychleschnoucí olej pro údržbu dřeva naolejované dřevěné podlahy. Vyplňuje póry dřeva pro dlouhotrvající ochranu. Vzhledem ke svému vysokému obsahu pevných látek, může být Bona Care Oil také použitý pro základní ošetření přírodního dřeva – aplikuje se dvakrát, první vrstvu nechte zaschnout přes noc.

Aplikace Bona Care Oil:

1. Dříve naolejované podlahy se musí pečlivě očistit pomocí přípravku Bona Soap (Tekuté mýdlo) nebo pomocí Bona Hlubkového čistícího systému - Deep Clean System. Poté nechte podlahu řádně zaschnout.
2. Aplikujte Bona Care Oil rovnoměrně v tenké vrstvě pomocí bavlněného hadru Bona Wool Pad nebo bavlněným hadrem upevněným na lešticí stroj. Před použitím obsah nádoby důkladně promíchejte.
3. Přebytný olej odstraňte bavlněným hadrem a nechte podlahu zaschnout. Doba schnutí: minimálně 12 hod. po aplikaci.



použití



Mop



Žlutý pad



Flexisand

Použijte Bona Care Oil tehdy, kdy vaše podlaha bude vykazovat známky opotřebení. Docílíte tím optimální ochranu podlahy. V komerčních prostorách s velmi častým zatížením byste měli olej nanášet 2 - 3x za rok, nebo dle potřeby. V domácnostech by měly stačit každé 2 roky.

Spotřeba: 1 litr na 50-100 m²
Velikost balení: 1 a 5 litrů

Co budete potřebovat k ošetření olejované plochy

Podlahu vyluxujeme a vyčistíme (do vody přidáme Bona Soap tekuté mýdlo). Jakmile podlaha zaschne, aplikujeme Bona Care Oil.

Aplikace Bona Care Oil

- Bona Care Oil
- Bona Soap - tekuté mýdlo
- Talířovou brusku
- Červený pad
- Bavlněný hadr
- Rukavice
- Igelitové návleky



Aplikace Bona Care Oil



Leštění s talířovou bruskou



Rozleštění pomocí červeného padu a talířové brusky



Bona Soap - tekuté mýdlo

Přípravek odstraňuje nečistoty, avšak ponechává olej, který podlahu chrání.



použití



Spotřeba: 200 ml na 10 litrů vody (50 - 100 m²)
Velikost balení: 1 a 5 litrů

Mírně alkalický čistič speciálně vyvinutý pro dřevěné podlahy ošetřené oleji Bona. Obsahuje přísady, které vyživují povrch podlahy a nahrazuje materiál, který byl odstraněn během čištění.

Aplikace Bona Soap:

1. Odstraňte usazený prach/písek apod. z povrchu vysavačem, mopem nebo jinou metodou suchého čištění.
2. Důkladně protřepejte nádobu. Do 10 litrů studené vody přidejte 0,2 litrů čističe.
3. Čistěte podél vláken dřeva. Aplikujte dobře vyždímaným hadrem, mopem nebo podobným nástrojem na čištění.
4. Pro silně znečištěné podlahy doporučujeme použít leštící stroj se zeleným padem.

Poznámka: Je důležité, aby používané množství vody na čištění podlahy bylo omezeno na minimum. Pokud požadujete lesklejší povrch podlahy, je možné podlahu naleštit zasucha. Nejlepší výsledky dosáhnete použitím leštícího stroje (300 ot./min) a červeného nebo bílého padu.

Bona Wax Oil Refresher

Ošetření povrchu se provádí vždy, když podlaha vykazuje na svém povrchu známky opotřebení.

Produkt pro údržbu dřevěných podlah ošetřených Bona Hard Wax Oil (Tvrdým voskovým olejem), ale může být také použit na Bona Craft Oil pro zvýšení ochrany proti vodě a rozlitym tekutinám.



použití



Spotřeba: 1 litr na 50-80 m²
Velikost balení: 1 litr

Aplikace Bona Wax Oil Refresher:

1. Dříve naolejované podlahy nebo podlahy ošetřené Bona Tvrdým voskovým olejem se musí pečlivě očistit přípravkem Bona Soap - tekuté mýdlo nebo pomocí Bona Hlubokového čištění podlah - Bona Deep Clean System.
2. Poté nechte podlahu řádně zaschnout před nanesením Bona Wax Oil Refresher.
3. Před použitím obsah nádoby důkladně promíchejte. Aplikujte Bona Wax Oil Refresher rovnoměrně v tenké vrstvě pomocí Bona Wool Padu (bavlněný hadr) nebo nerezovou stěrkou.
4. Přebytečný Bona Wax Oil Refresher odstraňte ihned bavlněným hadrem a nechte podlahu zaschnout min. 12 hod. Exotické dřeviny vyžadují delší dobu schnutí.

Bona Čistič na olejované podlahy

Přípravek pro čištění dřevěných olejovaných podlah.

Přípravek je určen speciálně k čištění dřevěných naolejovaných podlah. Čistí a impregnuje povrch a zvyšuje jeho ochranu. Je připraven k okamžitému použití, jednoduše jej nastříkáte na podlahu a setřete mopem.

- Účinně odstraňuje skvrny, nečistoty a špínu.
- Jednoduché použití, neředí se.
- Stačí nanést rozprašovačem a setřít mopem.
- Žádné rozpouštění ve vodě, žádný kbelík.

Velikost balení: 1 litr




použití



1. odstraňte prach a nečistoty



2. nastříkejte



3. setřete a podlaha září čistotou

Bona Osvěžovač olejovaných podlah

Pro olejované podlahy a podlahy ošetřené tvrdým voskem, které vykazují známky opotřebení.



použití



Osvěžovač usnadňuje údržbu naolejovaných podlah, které mohou být navíc navoskované. Stačí nastříkat na podlahu a setřít mopem – není nutné strojové leštění. Díky zesílenému polyuretanu nabízí prostředek trvanlivou ochranu a dává matným naolejovaným podlahám nový lesk. Jde o ekologický produkt s nízkým obsahem rozpouštědel.

Důležité!

Před použitím vyzkoušejte přilnavost prostředku. Nepoužívejte na dřívě navoskované podlahy. Nanášejte při běžné pokojové teplotě 18-25°C.

- Na vodní bázi.
- Snadné použití, stačí nastříkat a setřít mopem – není nutné strojové přešetření.
- Není nutné leštění.
- Rychleschnoucí. Podlahu lze znovu zatížit chůzí po pouhých 2 hod.
- Nízký obsah rozpouštědel (VOC), neobsahuje kobalt.

Velikost balení: 1 litr



Hlubkové čištění znečištěných podlah

Bona Deep Clean System – Vaše další obchodní příležitost

Bona představuje zcela nový systém, který okamžitě „oživuje“ podlahy a navrácí jim jejich původní vzhled. Znečištěné podlahy budou opět zářit jako nové. Speciální čistící emulze Bona Deep Clean Solution s extrémní účinností v kombinaci s čistícím strojem Bona Power Scrubber nabízí hlubkové čištění znečištěných podlah. Odstraní veškerou špínu, mastnotu a stopy po podrážkách bot.

Bona Hlubkový čistící systém zajistí skvělé a bezpečné výsledky, nabízí zvýšení tržeb z pravidelných projektů od vašich nejlepších zákazníků.

Systém je účinnější v kombinaci s leštěnkami Bona.



www.bona.com

Bona[®]

DOMO
PROFI MAGAZIN
PRODUKT
ROKU 2012



Lakované dřevěné podlahy pro sportovní využití

Návod na údržbu lakovaných parketových podlah v tělocvičnách

DIN 18 032 - díl 2 „Haly na tělocvik a hry směrnice pro plánování a stavbu“ vyžaduje od podlah mimořádné sportovně-technické vlastnosti, kromě jiného snadnou údržbu, hygienu, bezpečnost (žádná poranění v důsledku uklouznutí / popálení), bezpečnost při nášlapu a určité kluzné vlastnosti (koeficient kluzného tření). Tyto užité vlastnosti jsou dosahovány pomocí odzkoušených, speciálně pro sportovní podlahy vyrobených laků a zůstávají zachovány díky řádnému čištění a údržbě.

Bona Sportive je zvláště vyvinut pro sportovní nebo víceúčelové podlahy s převážně sportovním využitím. Na trhu je ucelená škála produktů, která je schopna uspokojit i toho nejnáročnějšího zákazníka. Program Bona Sportive je navržen tak, aby zajistil co nejdelší možnou životnost všech sportovních podlah.

Na povrchu se denně usazuje špína, pot a tělesný tuk, a to i v případech denní údržby podlahy. Takto se postupně snižuje funkčnost podlahy, která se stává klouzavou.

Díky Bona Sportive je problém minulostí. Po instalaci podlahy a aplikaci povrchové úpravy - nebo její renovaci - pomocí kompletního systému bude podlaha poskytovat vynikající funkčnost řadu let.



O funkčnost podlahy se musíte starat vy

Instalace nebo renovace dřevěné sportovní podlahy je velká investice a nejlepším způsobem, jak se o investici starat, je ujistit se, že její údržba probíhá správně. To je důvod, proč je údržba natolik důležitou součástí Bona Sportive. Preventivní údržba ale přináší také užitek. Instalace účinného systému rohožek u všech vnějších vstupů výrazně sníží zanesení nečistot do budovy. Politika čisté obuvi rovněž sníží množství nečistot a poškrábání povrchu. V případě některých událostí je nutné podlahu chránit ochrannými potahy. Veškeré vybavení a nábytek musí mít ochranné kryty. Kombinací preventivních opatření a postupů údržby popsanych v této brožuře maximalizujete funkčnost a vzhled podlahy.

Každodenní čištění

Povrchový prach může významně ovlivnit odolnost podlahy proti prokluzování, především pokud je podlaha nová nebo byla v nedávné době nanesena povrchová úprava. Základním minimem je, aby byl prach a písek odstraňován ze všech podlah každý den, nejlépe pomocí nůžkového mopu. Menší podlahy mohou být zametyeny měkkým koštětem nebo vyluxovány.

Podlaha musí být čištěna pomocí Bona Sportive Cleaner, aby byla odstraněna veškerá nečistota a jiná kontaminace. Nejlepší je, pokud je čištění prováděno strojově, například pomocí Bona Buffer. Pro velmi malé podlahy a bodové čištění je možné použít mop.



U málo používaných sportovních podlah je možné údržbu provádět jednou nebo dvakrát za týden, zatímco u intenzivně používaných podlah určených pro víceúčelové použití je nutné provádět údržbu každý den. Není-li možné normálním čištěním odstranit veškerou nečistotu, je možné použít červeného padu, avšak doporučujeme v nejnnutnějších případech. Nadměrné nebo trvalé používání červeného padu může vést ke zmatnění nebo fyzickému poškození povrchu podlahy. Účinnost programu čištění je nutné důkladně sledovat a na základě toho určit, jaká je vhodná frekvence čištění podlahy.

Dodatečné čištění



Ačkoliv časté čištění pomocí Bona Sportive Cleaner odstraní z podlahy vodou rozpustnou nečistotu a téměř všechny ostatní druhy kontaminace, bude docházet k nevyhnutelnému a postupnému zanášení materiálů, jako například lidského potu z kontaktu pokožky s podlahou a syntetických materiálů z obuvi apod. To bude mít za následek stále častější prokluzování povrchu podlahy, proto doporučujeme údržbu doplnit přípravkem pro základní čištění Bona Sportive Cleaner Plus. Po naředění (1:5) postříkejte nebo mopem aplikujte Bona Sportive Cleaner Plus po povrchu podlahy. Nanášejte postupně na tak velkou plochu, abyste nedopustili zaschnutí na podlaze (odstranit do 5min.).

Odstranění nečistot urychlíme pomocí červeného padu a talířové brusky. Před aplikací leštěnky (Bona Freshen Up) odstraňte všechny zbytky Bona Sportive Cleaner Plus. Interval mezi dodatečným čištěním pomocí Bona Sportive Cleaner Plus závisí na tom, jak je podlaha používána a na intenzitě jejího používání. Obecně ale platí, že většina sportovních podlah vyžaduje čištění každých několik měsíců a intenzivně používané podlahy budou vyžadovat čištění častěji.

Při čištění nepoužívejte velké množství vody, protože pak může dojít k poškození dřeva.

Obnovení vzhledu povrchové úpravy

Na některých podlahách bude povaha a intenzita použití způsobovat viditelné zhoršení vzhledu podlahy. Aplikace Bona Freshen Up obnoví vzhled povrchu podlahy a zároveň obnoví původní protikluz podlahy. Pro viditelnější efekt a pro delší ochranu laku lze aplikovat po 12 hod. druhou vrstvu přípravku Freshen Up. Před prvním použitím Bona Freshen Up je důležité, aby byla podlaha očištěna s Bona Sportive Cleaner Plus.

Bona Sportive Cleaner

Koncentrovaný, lehce alkalický čisticí saponát, specificky určený pro pravidelné čištění dřevěných sportovních podlah.

Používejte minimální množství vody!



Aplikace Bona Sportive Cleaner:

1. Odstraňte prach/písek pomocí vysavače, mopu nebo jiné suché čisticí metody.
2. Vyhodnoťte stav podlahy a naředte přípravek Bona Sportive Cleaner podle potřeby.
3. Nejvhodnější metodou je strojové čištění, využívající systém kartáčů - sušení nebo systém leštění.
4. Používejte béžový lešticí kotouč(pad) nebo podobný nástroj.

Normální čištění:	50 ml (5 odměrek) / 10 l vody
Velmi znečištěné podlahy:	100 ml (10 odměrek) / 10 l vody
Velikost balení:	1l, 5l

Bona Sportive Cleaner Plus

Koncentrovaný alkalický saponát, určený specificky k občasnému čištění dřevěných lakovaných sportovních podlah, aby se odstranil nahromaděný tělesný tuk a další odolné nečistoty. Může se také používat k bodovému čištění černých šmouh od bot a skvrn.

Používejte minimální množství vody!



Aplikace Bona Sportive Cleaner Plus:

1. Odstraňte prach/písek pomocí vysavače, mopu nebo jiné suché čisticí metody.
2. Naneste naředěný produkt rovnoměrně na podlahu pomocí mopu nebo podobného aplikátoru.
3. Počkejte asi 5 minut, aby roztok mohl začít působit.
4. Čištění proveďte pomocí vhodného čisticího stroje s béžovým lešticím kotoučem (padem) nebo ekvivalentu.
5. Odstraňte z povrchu veškeré volné nečistoty vysavačem, mopem, kartáčem, apod.
6. Nakonec plochu důkladně vyčistěte vodou.

Odstraňování černých šmouh od bot/skvrn, atd.:

1. Naneste naředěný produkt na postiženou oblast.
2. Po několika minutách vytřete plochu čistým hadrem.

Čištění:	1 l / 5 l vody
Odstraňování šmouh / skvrn:	1 odměrka / 100 ml vody
Velikost balení:	1l, 5l

Návod na údržbu lakovaných parketových podlah ve víceúčelových halách

Víceúčelové haly jsou haly, které převážně slouží k veřejným akcím. Zatímco pro sportovní účely dle DIN 18 032 se vyžadují neklouzavé podlahy s koeficientem smykového tření 0,4–0,6, u víceúčelových hal, ve kterých se často pořádají taneční a jiné akce, se často vyžaduje vyšší kluzná schopnost. Principiálně se mohou tyto haly, které slouží převážně jako tělocvičny, čistit a udržovat jako víceúčelové haly.

Předběžné ošetření pro taneční akce

Ke zlepšení kluzné schopnosti se na taneční plochu rozsypává a rovnoměrně smetákem nanáší kluzný prášek neobsahující mýdlo a vosk. Čištění probíhá tak, jak je popsáno v bodu „údržbové čištění“. Jako alternativní čištění víceúčelových hal je možná následující metoda.

Údržbové čištění víceúčelových hal

Manuální nebo strojní čištění je nutno čas od času provést, aby se odstranily ulpělé nečistoty. Použijte tekutý odstraňovač políšťů Bona Remover neobsahující rozpouštědla. Čistící prostředek naneste na podlahu, nechte krátce působit a vydrhněte nebo vyčistěte čistícím strojem. Následně opakovaně setřete čistou vodou, aby se odstranily zbytky prostředku Bona Remover.



Keramické dlažby, laminátové podlahy, PVC

Údržba a polišování

Bona Čistič na laminátové podlahy & dlaždice

pro údržbu keramické dlažby, marmolea, vinylu, kamene, PVC, laminátových podlah

Výkonné čisticí prostředky určené k okamžitému použití. Nevyžadují míchání nebo ředění. Rychle a účinně čistí skvrny a tekutiny, bez zanechání zbytků špíny.

- Účinně odstraňuje skvrny, nečistoty a špínu.
- Jednoduché použití, neředí se.
- Stačí nanést rozprašovačem a setřít mopem.
- Žádné rozpouštění ve vodě, žádný kbelík.



Bona Leštěnka na laminátové podlahy & dlaždice

leštěnka na údržbu keramické dlažby, marmolea, vinylu, kamene, PVC, laminátové podlahy



použití



Leštěnka na vodní bázi, je určena k údržbě tvrdých podlahovin - keramické dlažby, laminátů, vinylu, linolea, kamene a mramoru.

Je připravena k okamžitému použití. Dodává podlaze nový lesklý vzhled a zároveň zajišťuje ochranu před opotřebením.

Důležité!

Před použitím vyzkoušejte přilnavost prostředku. Nanášejte při běžné pokojové teplotě 18-25°C.

- Obsahuje vosk.
- Složení zaručuje snadné použití a vyrovnaný výsledek.
- Přidán polyuretanem pro delší životnost.
- Dobrá odolnost proti stopám po oděru a poškrábání.

Velikost balení: 1 litr

★★★★★
V ČR a SR
prodáno více než 80.000 ks

Bona Spray Mop

Čištění keramické dlažby

Pomocí nového Bona Spray Mopu můžete velmi snadno udržovat vaše podlahy čisté a bezpečné. Bona Spray Mop má ergonomický design, jednoduše se ovládá, rychle se sestaví a jeho znovuplnitelná náplň umožňuje snadné doplnění Bona Čističe na laminátové podlahy & dlaždice.

Vlastnosti:

- Speciálně vyvinut pro keramické dlažby, ale může být použit pro všechny typy podlah.
- Ergonomický design
- Znovudoplnitelná náplň
- Snadné čištění. Nezanechává nepříjemné a mdlé skvrny
- Šetrný k životnímu prostředí, pH neutrální
- Mop s otočnou hlavou pro maximální dosah do těžce přístupných míst
- Pratelná mikrovláknová čisticí utěrka

Čisticí sada obsahuje:

- Bona Spray Mop
- Bona Čistič na laminátové podlahy & dlaždice
- Bona Čisticí utěrka z mikrovláken

Kompletní sortiment
pro čištění keramické dlažby



Bona[®]

www.bonaspraymop.cz

Bona Polish D 509

Samolešticí přípravek na vodní bázi.

Pro běžnou údržbu a ochranu laminátových a PVC povrchů, keramických obkladů a dlažby. Ošetřený povrch je odolný proti vodě.



Aplikace Bona Polish D 509:

1. Podlahu vyčistíme. Silné znečištění odstraníme přípravkem Bona Remover.
2. Leštěnkou navlhčete froté mop, případně vyždímaným hadrem, který nepouští vlákna. Aplikujte na laminátovou podlahu po délce jejích prvků (ve směru od dopadu světla v místnosti) ve velmi tenké vrstvě (1 - 2 slabé vrstvy).
3. Tekutiny ve velkém množství se nesmí dostat do spár. Může dojít k nabobtnání či poškození povrchu.

Spotřeba: 1 litr na 80 m²
Velikost balení: 1 a 5 litrů



Zahradní nábytek, venkovní dřevěné terasy

Údržba

Bona Čistič zahradního nábytku

Čistič dřevěného zahradního nábytku ve spreji.

Čistič rychle a efektivně vyčistí váš zahradní nábytek. Slouží k rychlému a efektivnímu čištění veškerého dřevěného zahradního nábytku. Stačí nastříkat a setřít.

- Rychlé a snadné použití.
- Použití na všechny druhy dřeva a další materiály.
- Efektivní čištění.

Velikost balení: 1 litr



Bona Čistící prostředek na venkovní dřevěné terasy

Čistící prostředek pro čištění velmi znečištěného dřeva na venkovních dřevěných terasách.

Čistící prostředek čistí znečištěné, zašlé a naolejované měkké dřevo, například modřín, smrk a impregnovanou borovici.

- Čistí a oživuje dřevěné plochy v exteriéru.
- Odstraňuje nečistoty, mastnotu, houby, skvrny, řasy a plísně.

Velikost balení: 4 litry



Dřevěné povrchy v domácnosti



Bona Čistič dřevěných povrchů



**STOP
BAKTERIÍM**

- čištění všech dřevěných povrchů ✓
- efektivní odstranění mastnoty ✓
- antibakteriální účinek ✓



Bona Leštící stroje

pomocníci při údržbě velkých ploch



Bona Flexisand

Multifunkční stroj Bona Flexisand je vhodným pomocníkem při broušení, čištění, olejování nebo leštění dřevěné podlahy. Jeho skladatelná řídítka a velká pojezdová kolečka usnadňují manipulaci a přepravu.



Bona Buffer

Bona Buffer je vhodný jak k údržbě, tak i broušení dřevěné podlahy. Je určen pro lehké až středně těžké práce.



Bona Mini Buffer

Bona Mini Buffer je vynikající k čištění dřevěných podlah, keramické dlažby a linolea.

Bona Mini Buffer se pohybuje po podlaze velmi plynule a anti-vibrační systém činí tento stroj použitelným pro kohokoliv.

* Pro více informací o bruskách Bona nás prosím kontaktujte.

Bona Power Scrubber

Hlubkový čistící systém – čistící stroj, který v kombinaci s extrémně účinným čistícím prostředkem Bona Deep Clean Solution vyčistí velmi znečištěné podlahy do hloubky a nepoškrábe je!

Leštěnky a políše obnovují lesk podlahy. Používejte je po čištění podlahy Bona Hlubkovým čistícím systémem. Odložte renovaci podlah o pár let později!

(Více informací na str. 8)



Bona Superpady

Průměr 407 mm

Bílý

údržba

Hnědý

čištění

Červený

leštění oleje a pasty

Zelený

mezibroušení (unašeč brusiva)

Černý

matování a hrubému čištění

Základy péče o podlahu

Četnost čištění a ošetřování lakovaných povrchů

Typy podlah a jejich zatížení	Čištění s Bona Cleaner	Aplikace ochranných politur s vlhkým stíráním <small>(aplikace Bona Freshen Up, Bona Polish, Bona Leštěnka na parkety)</small>	Důkladné čištění prostředkem Bona Remover <small>(150 ml na 10 l vody)</small>
Mírně zatěžované podlahy např. obývací pokoje a ložnice, kanceláře bez provozu veřejnosti	1x / týden	dle zatížení cca 1 - 2x za rok	dle zatížení cca po 12 měsících
Silně zatěžované podlahy např. chodby, schodiště, kanceláře s provozem veřejnosti	2x / týden	2 - 4x za rok silně zatěžovaná místa častěji	dle zatížení cca po 6 - 12 měsících
Zvláště silně zatěžované podlahy např. restaurace, obchody, obchodní domy, školy	denně nebo vždy po velkém znečištění	8x ročně nejvíce zatěžovaná místa častěji	dle zatížení cca po 3 - 6 měsících
Tělocvičny a víceúčelové haly	při silné zátěži denně	dle zatížení	dle zatížení

Použití čistících prostředků Bona

produkt	typ podlahy	použití	dávkování	nástroje na aplikaci	údržbové stroje
Bona Spray Mop	dřevěné, laminátové, korkové keramická dlažba, marmoleum, vinyl	nastříkat na podlahu a setřít	stříknutím	Bona Cleaning Pad - utěrka modrá (součást sady)	
Bona Čistič na parkety	lakované, olejované, voskované, korkové	nastříkat na podlahu a setřít	stříknutím	Bona Cleaning Pad – utěrka modrá	
Bona Leštěnka na parkety	dřevěné lakované, olejované, voskované, korkové	stejněměrně rozetřít po podlaze	1 l / 30 - 50 m ²	Bona Applicator Pad – utěrka žlutá	
Bona Čistič na laminátové podlahy & dlaždice	laminátové, PVC, keramická dlažba	nastříkat na podlahu a setřít	stříknutím	Bona Cleaning Pad – utěrka modrá	
Bona Leštěnka na laminát. podl. & dlaždice	laminátové, PVC, keramická dlažba	stejněměrně rozetřít po podlaze	1 l / 30 - 50 m ²	Bona Applicator Pad – utěrka žlutá	
Bona Polish D 509	laminátové, PVC, keramická dlažba	stejněměrně rozetřít po podlaze	1 l / 80 m ²	Bona Applicator Pad – utěrka žlutá	
Bona Cleaner	lakované dřevěné, korkové	čistič k odstranění špíny a nečistot	běžně 50 ml / 10 l vody silně 100 ml / 10 l vody	Bona Cleaning Pad – utěrka modrá	talířová bruska nebo čistící stroje
Bona Polish mat / lesk	lakované dřevěné	stejněměrně rozetřít po podlaze	1 l / 50 m ²	Bona Applicator Pad – utěrka žlutá	
Bona Freshen Up	lakované dřevěné	stejněměrně rozetřít po podlaze	1 l / 60 - 70 m ²	Bona Applicator Pad – utěrka žlutá	
Bona D 505 Polish	lakované, dřevěné	stejněměrně rozetřít po podlaze	1 l / 60 m ²	Bona mop s aplikačním padem	talířová bruska
Bona Care Oil	olejované	talířová bruska, hadr, pad	1 l / 20 - 100 m ²	Bona Applicator Pad – utěrka žlutá	talířová bruska
Bona Wax Oil Refresher	olejované	stejněměrně rozetřít po podlaze	1 l / 100 m ²	Bona Applicator Pad – utěrka žlutá	talířová bruska
Bona Čistič na olejované podl.	olejované	stejněměrně rozetřít po podlaze	stříknutím	Bona Cleaning Pad – utěrka modrá	
Bona Osvěžovač olejovaných podlah	olejované	stejněměrně rozetřít po podlaze	stříknutím	Bona Applicator Pad – utěrka žlutá	
Bona Soap	olejované	nanést a setřít	0,2 l / 10 l vody	Bona Cleaning Pad – utěrka modrá	talířová bruska
Bona Sportive Cleaner	dřevěné sportovní	nanést a setřít	0,5 l / 10 l vody	utěrka nebo hadr	talířová bruska
Bona Sportive Cleaner Plus	dřevěné sportovní	nanést a setřít	1 l / 5 l vody	utěrka nebo hadr	talířová bruska
Bona Deep Clean Solution	dřevěné, laminátové, korkové, lakované, olejované, PVC, vinyl, dlažba, terasy	strojové použití	1l přípravku + 9 l vody 0,5 l přípravku + 9,5 l vody		Bona Power Scrubber



Renovujte své staré dřevěné podlahy s výrobky společnosti Bona

I při pravidelné péči a čištění bude dřevěná podlaha jednou vyžadovat renovaci. Ta zahrnuje přebroušení podlahy a aplikaci nové vrstvy ochranného laku. Společnost Bona vám nabízí celoživotní servis – širokou škálu kompatibilních produktů, které zachovají dokonalý vzhled dřevěné podlahy po celou dobu její životnosti. Mezi tyto produkty patří i čisticí prostředky, které vám zde představujeme. Nabízíme také ucelenou řadu produktů pro renovaci dřevěných podlah, včetně brusek, brusiva, široké škály laků na vodní bázi, olejů a mořidel, a to jak pro profesionální uživatele, tak i pro domácí kutily.



Jak vaši podlahu bezprašně renovovat?

Společnost Bona vyvinula zcela nový a revoluční způsob bezprašného broušení. Informujte se u některého z našich distributorů podlah na bezprašné broušení prostřednictvím systému údržby Bona a vyhnete se nepříjemnému prachu, který je obvykle spojen s broušením parket.

Další informace naleznete na www.renovujeme-parkety.com.

BONA CR / SR spol. s r.o.

Obchodní 132

251 01 Čestlice

tel. CR: +420 211 153 340

tel. SR: +421 265 457 161

fax CR: +420 211 153 349

www.bona.com/cz

www.bonaspraymop.cz

www.bonaspraymop.sk

Bona[®]